

Libérez le potentiel de vos élèves avec des outils d'accessibilité qui soutiennent des apprenants aux besoins divers

Soutenir les enseignants afin qu'ils puissent accompagner les élèves vers leur réussite constitue notre mission numéro un chez Microsoft Education. C'est pourquoi nous avons créé des ressources et des outils d'accessibilité destinés à vous aider à rencontrer chaque élève là où il se trouve.

72%

des salles de classe ont des élèves ayant des besoins éducatifs individuels

53%


des salles de classe ont des apprenants de langue anglaise


JUSQU'À 20%


des élèves sont touchés par la dyslexie


Si votre élève éprouve des difficultés liées à :

L'apprentissage et la parole


 **Lecteur immersif** : aide les élèves à lire et à écouter du texte. Il peut même décomposer les mots en syllabes ou montrer des mots sous forme d'images !


 **Lecture à voix haute** lit du texte dans PowerPoint, OneNote, Excel et Word.

 **Presentation Coach** lit du texte dans PowerPoint, OneNote, Excel et Word.

 **L'application Progrès en lecture** intégrée à **Insights** est un moyen efficace pour vous, en tant qu'enseignant, d'évaluer la fluidité de la lecture, vous aidant à identifier le niveau de précision et les mots compliqués.


La neurodiversité et les facultés cognitives


 **Microsoft To Do** est une application gratuite de liste, de tâches et de rappels qui peut aider vos élèves à s'organiser pendant qu'ils travaillent sur leurs nombreuses leçons et activités.


 **L'affichage en mode lecture** du navigateur Edge supprime les publicités et les informations superflues, pour ne laisser que le texte principal et les images d'un site Web.

> aka.ms/learningtools


La vision, l'audition et la mobilité


 **Pour les personnes ayant des difficultés auditives, les sous-titres** sont disponibles dans Teams, l'application Traducteur et le traducteur de présentation de PowerPoint.

 **Le lecteur d'écran intégré** dans les paramètres de Windows aide ceux qui ont des difficultés visuelles en leur lisant tout le contenu à voix haute.

 **Dictée** permet à toute personne à mobilité réduite d'utiliser le microphone de son ordinateur pour dicter des présentations et des documents.





La santé mentale

 **Reflect** et **Insights** sont des outils intégrés à Teams. Utilisez-les pour vérifier le bien-être socio-émotionnel de votre élève.

 **Flipgrid** est un outil d'expression vidéo sûr que vous pouvez utiliser en classe pour aider les élèves à apprendre à partager leurs pensées et à se soutenir mutuellement sur des sujets importants.

> aka.ms/sel

Tous les apprenants

 **Les Options d'ergonomie** dans les paramètres du système d'exploitation Windows vous permettent de personnaliser votre ordinateur de nombreuses façons pour répondre au mieux aux besoins de votre enfant, par exemple avec les actions de la souris, le pavé tactile et les préférences du clavier. (Sélectionnez le **Bouton Démarrer** , puis sélectionnez **Paramètres**  > **Options d'ergonomie** .