

Lås opp elevenes potensial med tilgjengelighetsverktøy som støtter ulike elever

Å støtte lærere slik at du kan øke elevenes suksess er vår viktigste jobb hos Microsoft Education. Derfor har vi laget ressurser og tilgjengelighetsverktøy som hjelper deg å møte alle elever der de er.

72%

av klasserom har elever med individuelle opplæringsbehov

53%





av klasserom har engelskspråklige elever

OPPTIL 20%




av elever er påvirket av dysleksi

Hvis eleven din opplever utfordringer med:



Læring og tale

-  **Engasjerende leser:** hjelper elever med å lese og lytte til tekst. Den kan til og med dele ord inn i stavelser eller vise ord som bilder!
-  **Read Aloud** leser tekst i PowerPoint, OneNote, Excel og Word.
-  **Presentation Coach** leser tekst i PowerPoint, OneNote, Excel og Word.
-  **Reading Progress** i **Insights** er en effektiv måte for deg som lærer å vurdere leseferdigheter på – ved å identifisere nøyaktighetsgrad og problemord.

Syn, hørsel og mobilitet



-  **Undertekster** er tilgjengelig for de med hørselsvansker i Teams, Translator-appen og PowerPoints Presentation Translator.
-  **Innebygd skjermleser** i Windows-innstillingene leser opp innhold for elever med synsvansker.
-  **Dikttere** lar alle med begrenset mobilitet bruke datamaskinens mikrofon til å diktere presentasjoner og dokumenter.

Nevromangfold og kognitiv

-  **Microsoft To Do** er en gratis liste-, oppgave- og påminnesapp som kan hjelpe elevene dine med å organisere mens de jobber seg gjennom de mange leksjonene og aktivitetene deres.
-  **Reading View** i Edge-nettleseren fjerner distraherende annonser og overflødig informasjon, og etterlater bare hovedteksten og bildene på et nettsted.





> aka.ms/learningtools

Mental helse

-  **Reflect** og **Insights** er verktøy i Teams. Bruk dem til å sjekke elevenes sosiale og emosjonelle velvære.
-  **Flipgrid** er et trygt videobasert uttrykksverktøy du kan bruke i klasserommet for å hjelpe elevene å lære å dele tankene sine og støtte hverandre rundt viktige emner.

> aka.ms/sel

Alle elever

-  **Hjelpemiddelsenter** i Windows-operativsystemets innstillinger lar deg tilpasse datamaskinen din på mange måter for å støtte barnets behov best mulig, for eksempel med musehandlinger, styreflatealternativer og tastaturpreferanser. (Velg **Start** -knappen, deretter **Innstillinger**  > **Hjelpemiddel** .