

Maximera elevernas potential med hjälpmedelsverktyg som möter olika elevers behov

För oss på Microsoft Education är det allra viktigaste att stötta lärare och elever, för att de ska ha så bra möjligheter att lyckas som det bara är möjligt. Därför har vi tagit fram resurser och hjälpmedelsverktyg som hjälper dig att tillgodose alla elevers behov.

72 %

av alla klasser har elever med individuella undervisningsbehov

53 %

av alla klasser har elever med ett annat modersmål

UPP TILL 20 %

av alla elever har dyslexi

Om din elev har problem med:

Inläring och tal



Avancerad läsare: hjälper elever att läsa och lyssna på text. Den kan till och med dela upp ord i stavelser eller visa ord som bilder!



Högläsning läser upp text i PowerPoint, OneNote, Excel och Word.



Presentation Coach läser upp text i PowerPoint, OneNote, Excel och Word.



Läsframsteg i Insikter är ett effektivt sätt för dig som lärare att bedöma elevens läsförmåga och hjälper dig att se hur mycket som blir rätt och att identifiera svåra ord.

Neurologiska och kognitiva färdigheter



Microsoft To Do är en kostnadsfri app för listor, uppgifter och påminnelser som kan hjälpa eleverna att organisera arbetet med många lektioner och aktiviteter.



Läsvy i webbläsaren Edge tar bort distraherande annonser och överflödigt information, så att endast huvudtexten och bilderna på en webbplats finns kvar.

> aka.ms/learningtools

Syn, hörsel och rörlighet



Undertexter är tillgängliga för personer med nedsatt hörsel i Teams, Translator-appen och PowerPoints Presentation Translator.



Inbyggd skärmläsare i Windows inställningar hjälper personer med nedsatt syn att få allt innehåll uppläst.



Diktering kan användas av personer med begränsad rörelseförmåga för att diktera presentationer och dokument med hjälp av datorns mikrofon.

Psykisk ohälsa



Reflect och **Insikter** är verktyg i Teams. Använd dem för att stämma av elevens sociala och emotionella mående.






Flipgrid är ett säkert videoverktyg som du kan använda i klassrummet för att lära eleverna att dela med sig av sina tankar och hjälpa varandra i viktiga ämnen.

> aka.ms/sel

Alla elever



I **Hjälpmiddelscenter** i inställningarna till operativsystemet Windows kan du anpassa datorn utifrån ditt barns behov på många sätt, till exempel genom att ställa in musåtgärder, styrplatta och tangentbord. (Tryck på **Start** -knappen och välj sedan **Inställningar**  > **Hjälpmedel** .