

Benut het potentieel van je leerlingen met toegankelijkheidstools die diverse studenten ondersteunen

Onze belangrijkste taak bij Microsoft Education is het ondersteunen van leerkrachten – zodat jij het succes van leerlingen en studenten kunt stimuleren. Daarom hebben we informatiebronnen en toegankelijkheidstools ontwikkeld om jou te helpen elke leerling of student tegemoet te komen.

72%

van de leslokalen heeft leerlingen/studenten met individuele leerbehoeften

53%





van de leslokalen heeft taalonderwijs

TOT 20%



van de leerlingen/studenten heeft te kampen met dyslexie

Als je leerling/student problemen ondervindt met:

Leren en spraak




-  **Insluitende lezer:** helpt leerlingen/studenten tekst te lezen en ernaar te luisteren. De tool kan zelfs woorden opsplitsen in lettergrepen of woorden als afbeeldingen weergeven!
-  **Hardop voorlezen** leest tekst voor in PowerPoint, OneNote, Excel en Word.
-  **Presentatiecoach** leest tekst in PowerPoint, OneNote, Excel en Word.
-  **Leesvoortgang** binnen **Inzichten** is een efficiënte manier voor jou als leerkracht om de leesvaardigheid te beoordelen en je te helpen bij het identificeren van de mate van nauwkeurigheid en probleemwoorden.

Neurodiversiteit en cognitieve functies



-  **Microsoft To Do** is een gratis app voor takenlijsten en herinneringen die je leerlingen/studenten kan helpen hun werk te ordenen tijdens al hun lessen en activiteiten.
-  **Leesweergave** in de Edge-browser verwijdert afleidende advertenties en overtollige informatie, waardoor alleen de hoofdtekst en afbeeldingen op een website overblijven.

> aka.ms/learningtools

Zicht, gehoor en mobiliteit





-  **Ondertitels** zijn beschikbaar voor mensen met gehoorproblemen in Teams, de Translator-app en de Presentatievertaler in PowerPoint.
-  **De ingebouwde schermlezer** in de instellingen van Windows helpt mensen met visuele problemen door alles voor te lezen.
-  **Dicteren** geeft iedereen met een beperkte mobiliteit de mogelijkheid de microfoon van de computer te gebruiken om presentaties en documenten te dicteren.

De geestelijke gezondheid

-  **Reflecteren** en **Inzichten** zijn tools binnen Teams. Gebruik ze om het sociaal-emotionele welbevinden van je leerling/student te controleren.
-  **Flipgrid** is een veilige tool voor video-expressie die je in de klas kunt gebruiken om leerlingen/studenten te helpen hun gedachten te delen en elkaar te ondersteunen bij belangrijke onderwerpen.

> aka.ms/sel

Alle lerenden

-  **Het Toegankelijkheidscentrum** in de instellingen van het Windows-besturingssysteem kan worden gebruikt om je computer op allerlei manieren te personaliseren om de behoeften van je kind zo goed mogelijk te ondersteunen, bijvoorbeeld met muisacties, trackpadopties en toetsenbordvoorkeuren. (Selecteer de knop **Start**  en kies vervolgens **Instellingen**  > **Toegankelijkheid** .