

# Frigør dine elevers potentiale med læringsværktøjer, der imødekommer forskellige behov

Vores vigtigste opgave hos Microsoft Education er at støtte lærere, så de kan fremme elevernes succes. Derfor har vi udviklet ressourcer og læringsværktøjer, der hjælper dig med at imødekomme hver enkelt elevs behov.

## 72%

af klasseværelser har elever med individuelle undervisningsbehov

## 53%

af klasseværelser har engelsksprogede elever

## OP TIL 20%

af elever er påvirket af ordblindhed

Hvis eleven oplever udfordringer med:

### Læring og tale



**Forenklet læser:** hjælper eleverne med at læse og lytte til tekst. Det kan endda opdele ord i stavelser eller vise ord som billeder.



**Højtlesning** læser tekst i PowerPoint, OneNote, Excel og Word.



**Præsentationscoach** læser tekst i PowerPoint, OneNote, Excel og Word.



**Læsefremskridt i Insights** er en effektiv måde for dig som lærer at vurdere læsefærdigheder – og hjælper dig med at identificere problematiske ord og nøjagtigheden af udtalen.

### Syn, hørelse og mobilitet



**Undertekster** er tilgængelige for personer, der har problemer med hørelse, i Teams, Oversætter-appen og PowerPoint Præsentationsoversætter.



**Indbygget skærmlæser** i Windows-indstillinger hjælper personer, der har problemer med synet, med at få læst alt op.



**Dikter** giver alle med begrænset mobilitet mulighed for at bruge computerens mikrofon til at diktere præsentationer og dokumenter.

### Neurodiversitet og kognition



**Microsoft To Do** er en gratis app til lister, opgaver og påmindelser, der kan hjælpe eleverne med at blive organiserede, mens de arbejder med deres mange lektioner og aktiviteter.



**Læsevisning** i Edge-browseren fjerner distraherende annoncer og overflødige oplysninger, så det kun er hovedteksten og billederne, der vises på et website.

> [aka.ms/learningtools](https://aka.ms/learningtools)

### Mental sundhed



**Reflect** og **Insights** er værktøjer i Teams. Brug dem til at tjekke elevens socio-emotionelle trivsel.






**Flipgrid** er et sikkert videoværktøj til at udtrykke sig med, som du kan bruge i klasseværelset til at hjælpe eleverne med at lære at dele deres tanker og støtte hinanden om vigtige emner.

> [aka.ms/sel](https://aka.ms/sel)

### Alle elever



**Med Funktioner til øget tilgængelighed** i Windows-operativsystemets indstillinger kan du tilpasse computeren på mange måder, så den understøtter din elevs behov bedst muligt, f.eks. med genvejsmenuer, funktioner på navigationspladen og tastaturpræferencer. (Vælg knappen **Start** , og vælg derefter **Indstillinger**  > **Øget tilgængelighed** .