

Libera el potencial de tus estudiantes con herramientas de accesibilidad que ofrecen apoyo a los diversos estudiantes

Apoyar a los docentes para que puedan impulsar el éxito de los estudiantes es nuestro principal trabajo en Microsoft Educación. Por eso hemos creado recursos y herramientas de accesibilidad que te ayudarán a llegar a cada estudiante, esté donde esté.

72%

de las aulas tienen estudiantes con necesidades educativas individuales

53%

de las aulas tienen estudiantes de inglés

HASTA EL 20%

de los estudiantes se ven afectados por la dislexia

Si tu estudiante tiene dificultades con:

Aprendizaje y habla



Lector inmersivo: ayuda a los estudiantes a leer y escuchar texto. Incluso puede dividir las palabras en sílabas o mostrar palabras como imágenes.



Lectura en voz alta lee texto en PowerPoint, OneNote, Excel y Word.



Asesor de la presentación lee texto en PowerPoint, OneNote, Excel y Word.



Progreso de Lectura en **Insights** es una forma eficiente para que tú, como docente, evalúes la fluidez de la lectura, ayudándote a identificar el nivel de precisión y las palabras problemáticas.

Visión, audición y movilidad



Los subtítulos están disponibles para las personas con dificultades auditivas en Teams, la aplicación Traductor y Traductor de presentaciones de PowerPoint.



El lector de pantalla integrado en la configuración de Windows ayuda a las personas con dificultades visuales leyéndoles todo el contenido.



Dictar permite a cualquier persona con movilidad reducida usar el micrófono de su ordenador para dictar presentaciones y documentos.

Neurodiversidad y cognición



Microsoft To Do es una aplicación gratuita de listas, tareas y recordatorios que puede ayudar a tus estudiantes a organizarse mientras trabajan en sus muchas lecciones y actividades.



Vista de lectura en el navegador Edge elimina los anuncios que distraen y el exceso de información, dejando solo el texto y las imágenes principales en un sitio web.

> aka.ms/learningtools

Salud mental



Reflect e **Insights** son herramientas de Teams. Utilízalas para comprobar el bienestar socioemocional de tu estudiante.






Flipgrid es una herramienta segura de expresión en vídeo que puedes utilizar en el aula para que los estudiantes aprendan a compartir sus ideas y se apoyen mutuamente en temas importantes.

> aka.ms/sel

Todos los estudiantes



El Centro de accesibilidad en la configuración del sistema operativo Windows te permite personalizar tu ordenador de muchas maneras para que se adapte mejor a las necesidades de tu hijo o hija, por ejemplo, las acciones del ratón, las opciones del trackpad y las preferencias del teclado. (Selecciona el botón **Inicio**  y, a continuación, **Configuración**  > **Centro de accesibilidad** .